

Objetivo e Política de investimento do fundo

O **FUNDO** tem como objetivo proporcionar aos seus cotistas rentabilidade por meio do investimento em cotas de fundos de investimento que invistam em oportunidades oferecidas preponderantemente pelo mercado de renda variável. O **FUNDO** aloca pelo menos 95% (noventa e cinco por cento) de seus recursos em cotas do **SFA MASTER FUNDO DE INVESTIMENTO EM AÇÕES - BDR NÍVEL I**.

Público Alvo

O **FUNDO** é destinado a investidores em geral, que busquem performance diferenciada, e entendam a natureza e a extensão dos riscos envolvidos nas operações com renda variável.

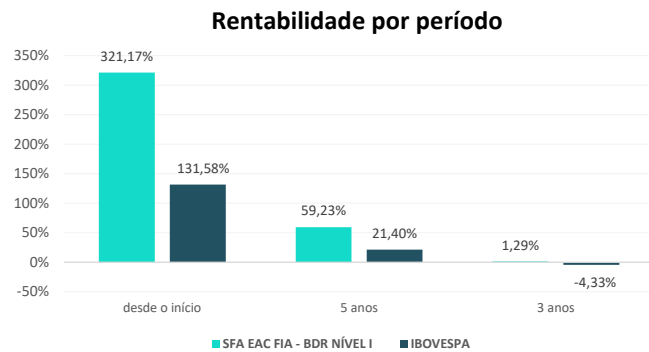
Rentabilidade Mensal (%)

2024	Jan	Fev	Mar	Abr	Mai	Jun	Jul	Ago	Set	Out	Nov	Dez	Ano
SFA EAC	-5,50	1,77	3,91	-6,84	-2,33	0,95	-	-	-	-	-	-	-8,20
Ibovespa	-4,79	0,99	-0,71	-1,70	-3,04	1,48	-	-	-	-	-	-	-7,66

Rentabilidade anual (%)

Ano	SFA EAC	Ibovespa
2024	-8,20	-7,66
2023	33,41	22,28
2022	5,31	4,69
2021	-16,53	-11,93
2020	6,10	2,92
2019	63,32	31,58
2018	19,54	15,03
2017	29,07	26,86
2016	28,06	38,94
2015	7,05	-13,31
2014	-4,32	-2,91
2013*	11,54	-3,74
Desde o Início	321,17	131,58

Rentabilidade da cota considerando a incorporação dos proventos distribuídos diretamente aos cotistas do fundo. A partir de 01/04/16, os proventos passaram a ser pagos diretamente para o fundo.
*Início da gestão SFA: 31/05/13.

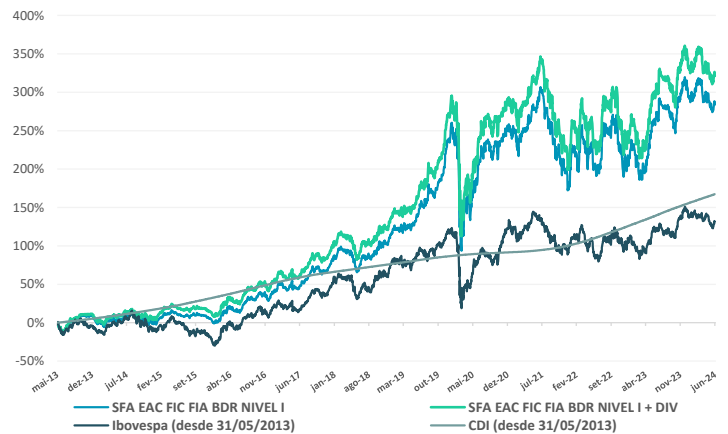


Rentabilidade da cota considerando a incorporação dos proventos distribuídos diretamente aos cotistas do fundo. A partir de 01/04/16, os proventos passaram a ser pagos diretamente para o fundo.
*Início da gestão do fundo pela SFA: 31/05/13.

Composição setorial das empresas investidas

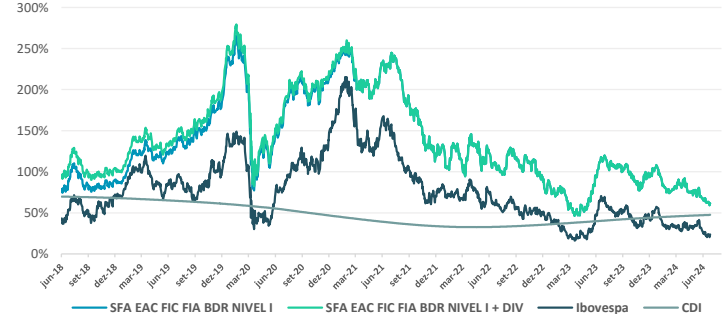
Setor	Exposição
Seguros	23,07%
Bancos	15,45%
Materiais	13,35%
Vestuário	10,97%
Financeiro	7,48%
Farmacêutico	5,13%
Outros	4,48%
Mídia & Entretenimento	3,07%
Varejo	3,06%
Semicondutor	3,03%
Real Estate	2,47%
Hardware	2,12%
Alimentos e Bebidas	2,02%
Serviços Do Consumidor	1,21%
Serviços de Utilidade	1,06%
Total	97,97%
Índices & Opções	-1,03%

Rentabilidade desde o início*



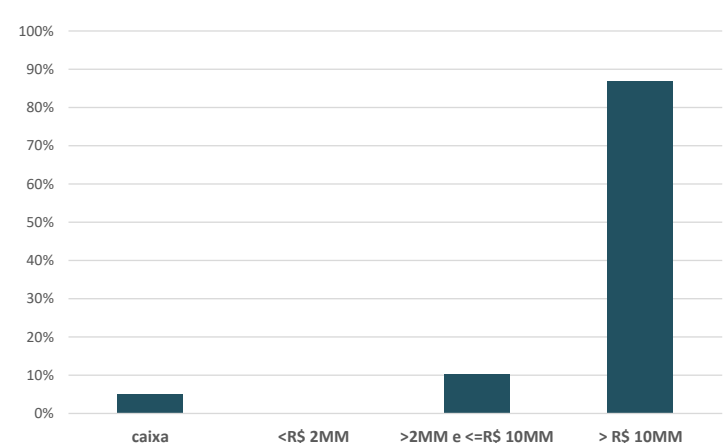
Rentabilidade da cota considerando a incorporação dos proventos distribuídos diretamente aos cotistas do fundo. A partir de 01/04/16, os proventos passaram a ser pagos diretamente para o fundo.
*Início da gestão do fundo pela SFA: 31/05/13.

Rentabilidade acumulada em janelas de 5 anos



Rentabilidade da cota considerando a incorporação dos proventos distribuídos diretamente aos cotistas do fundo. A partir de 01/04/16, os proventos passaram a ser pagos diretamente para o fundo.
*Início da gestão do fundo pela SFA: 31/05/13.

Liquidez atual



Média do volume diário dos últimos 21 dias.

Informações

Gestor	SFA Investimentos Ltda.
Administrador	BNY MELLON SERVIÇOS FINANCEIROS DTVM S. A.
Custodiante	BNY MELLON BANCO S. A.
Auditor	KPMG Auditores Independentes S. A.
Categoria ANBIMA	Fundo de Ações Livre
Código ANBIMA	33845-1
Tributação	IR de 15% sobre ganhos nominais

Taxa de Administração	2,0% a.a. sobre PL do fundo	
Taxa de Performance	20% sobre Ibovespa com marca d'água (semestral)	
Aplicação	Diária, com cota de fechamento até às 13h00	
Resgate	Cotização em D+28 dias corridos	
Pagamento	D+2 dias úteis	
Aplicação Mínima	R\$ 1.000,00	
PL Atual/Médio - FIC FIA**	R\$ 290 MM	R\$ 146 MM
PL Atual/Médio - Master FIA**	R\$ 290 MM	R\$ 146 MM

**PL médio dos últimos 12 meses

Contatos

SFA Investimentos Ltda.

Endereço	Rua Gomes de Carvalho, nº 768, 8º andar, cjs. 81 e 82 Vila Olímpia/SP, CEP: 04547-003
Telefone	+ 55 (11) 2780-0690
Email	ri@sfainvestimentos.com.br
Site	www.sfainvestimentos.com.br

BNY Mellon Serviços Financeiros DTVM S. A.

Endereço	Av. Presidente Wilson, nº 231, 11º andar, Centro - RJ/RJ CEP: 20030-905
Telefone	+55 (21) 3219-2500
Site	www.bnymellon.com.br

Este material foi elaborado pela SFA Investimentos e tem caráter meramente informativo, não devendo ser considerado como recomendação de investimento ou oferta para a aquisição de cotas de fundos, bem como não deve servir como única base para tomada de decisões de investimento. Recomendamos a leitura do prospecto, do formulário de informações complementares, da lâmina de informações essenciais e do regulamento do fundo, antes de investir. Rentabilidade passada não representa garantia de rentabilidade futura. A rentabilidade divulgada não é líquida de impostos. Destacamos que, fundos de investimento não possuem garantia do Administrador, do Gestor ou de qualquer mecanismo de seguro, tampouco do FGC (Fundo Garantidor de Crédito). Nosso fundo possui a rentabilidade ajustada e considera o reinvestimento dos dividendos, juros sobre capital próprio ou outros rendimentos advindos de ativos financeiros que integrem a carteira, repassando diretamente ao cotista. Para a avaliação da performance, recomendamos uma análise de, no mínimo, 12 (doze) meses anteriores. O fundo gerido utiliza-se da estratégia com derivativos como parte integrante de sua Política de Investimento. As estratégias, da forma como são adotadas, podem resultar em significativas perdas patrimoniais para seus cotistas, podendo, inclusive, acarretar decréscimo superior ao capital aplicado e, conseqüentemente, na obrigação do cotista de aportar recursos adicionais para saldar o prejuízo do fundo. O fundo está sujeito ao risco de perda substancial de seu patrimônio líquido no caso de eventos que acarretem o não pagamento dos ativos integrantes de sua carteira, inclusive, por força de intervenção, liquidação, regime de administração temporária, falência e recuperação judicial ou extrajudicial dos emissores responsáveis pelos ativos do fundo. Adicionalmente, informamos, que o fundo está autorizado a realizar aplicações em ativos financeiros no exterior.

